

The logo for KAM, featuring the letters 'KAM' in a bold, white, sans-serif font, enclosed within a white outline of a house or a similar architectural shape.

rok założenia 1991



KAMMONO K2 Dąb hikora/BLACK + F11 Karmel

KUCHNIE KAMMONO

www.meblekam.pl

PONAD 30 LAT TRADYCJI

Producent mebli kuchennych od 1991 roku

Zakład Produkcyjny KAM - 10 000 m² hal produkcyjnych



Milejewo
(k. Elbląga)

100% POLSKI KAPITAŁ
POLSKA FIRMA



KAMMONO BLACK
K2 Dąb złoty BLACK + P4 Czarny MAT
Złoty Medal MTP i Wybór Konsumentów 2020



Tworzymy markę docenianą
wśród Klientów, Partnerów i Pracowników.

KUCHNIE KAMMONO

Lepszy podział szuflad - to nas wyróżnia



Szuflady w kuchni są niezastąpione. Pomieszczą sztucce, drobne akcesoria, zastawę stołową, zapasy spożywcze, jak również przedmioty o większych gabarytach. Dla każdej z tych grup dedykowana jest jednak szuflada o innej wysokości.

Wszystko ma swoje miejsce.



Szuflady o dużej wytrzymałości na obciążenia wyposażone w system cichego domykania.



125 mm

221 mm

349 mm

• sztućce

• cukier 1 kg,
ryż 400 g (w torebkach)
lub opakowanie 1 kg,
słoiki 900 ml,
kawa 500 g

• napoje 1 l - 2 l w kartonach,
olej 1 l,
makaron 500 g,
garnki o pojemności 10 l



nowość
Szufłady BLUM Tandembox w szafkach ...ST...
(od 30 do 65 kg udźwigu łącznie z szufładą).



Zawiasy z cichym domykaniem,
regulowane w trzech płaszczyznach.




Blaty o grubości 38 mm w technologii postforming
(promień zaoblęcia krawędzi R=3 mm).



Nóżki 10 lub 15 cm - regulacja wysokości +/- 2,5 cm.
Wyposażone w piąty punkt podparcia.



Szafki wiszące ...P1... z okapami teleskopowymi.
Dedykowane do montażu nad płytą gazową.



Wszystkie szafki wiszące z okapem posiadają
estetyczną zabudowę wnętrza.



Opcja oświetlenie w szafkach wiszących.



nowość
Spiżarnia - szafa narożna, która pomieści
prawie wszystko.




Szafka wisząca piekarnikowa. Dedykowana
do montażu nad zmywarką lub pralką.



Wysokie słupki z pojemnymi koszami cargo.



Lamele dekoracyjne dopasowane do stylu kuchni.



Szafki wiszące z ramkami ALU w kolorze czarnym
lub złotym. Szkło grafit ciemny lub bezbarwne.



Szafki wiszące posiadają zabezpieczenie
przed niekontrolowanym wysunięciem półki.












P2 Dąb hikora



L4 Biały Mleczny MAT



L4 Szary Mleczny MAT



P2 Dąb hikora

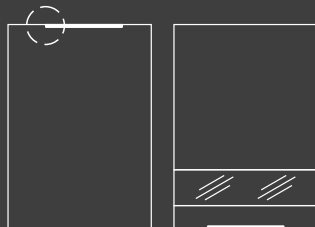
F7 Sosna andersen



F8 Morela


K2

Fronty laminowane gr. 18mm,
w dekorze naturalnym,
z czarnym obrzeżem
i zintegrowanym uchwytem
aluminiowym, w kolorze czarnym




drzwi


witryny




K2 Dąb estana
BLACK




K2 Dąb hikora
BLACK



K2 Dąb złoty
BLACK



K2 Dąb arlington
BLACK




K2 Dąb szary
BLACK




K2 Sosna andersen
BLACK




nowość
K2 San sebastian
BLACK



nowość
K2 Nebraska
BLACK



K2 Jodełka
BLACK



K2 Buk jasny
BLACK

P2


Fronty laminowane gr. 18mm



drzwi



witryny




P2 Dąb estana



P2 Dąb hikora




P2 Dąb złoty



P2 Dąb arlington




P2 Dąb szary




P2 Sosna andersen




P2 Biały platynowy




nowość
P2 San sebastian




nowość
P2 Nebraska




P2 Jodełka



P2 Buk jasny



nowość
P2 Beż




P2 Cappuccino

P4

Fronty laminowane gr. 18mm,
pokryte połyskowym lub matowym
laminatem akrylowym



drzwi



witryny



P4 Biały MAT



P4 Szary MAT



P4 Czarny MAT



P4 Biały POŁYSK



P4 Szary POŁYSK



powłoka
anti-fingerprint



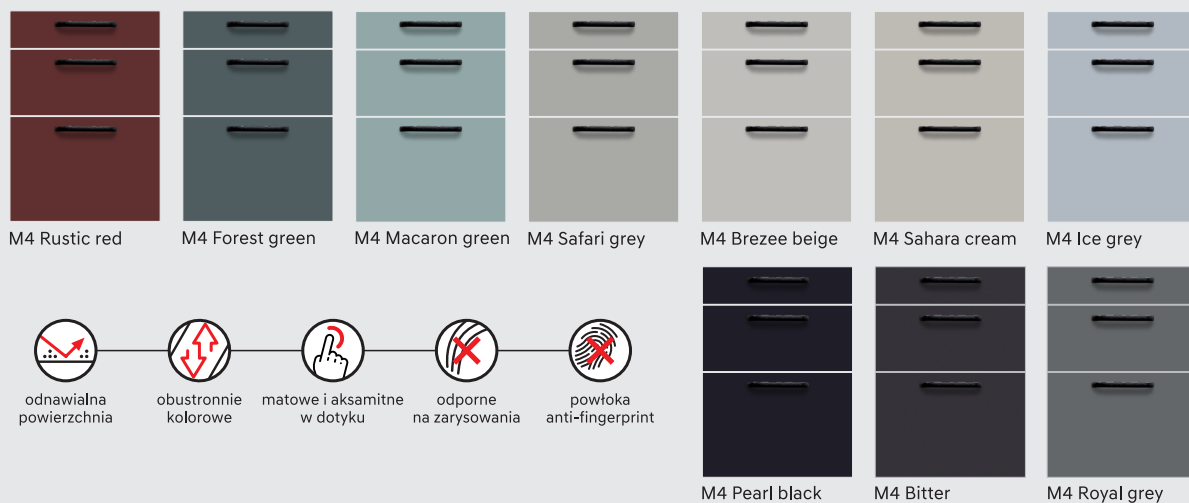


odporne
na zarysowania



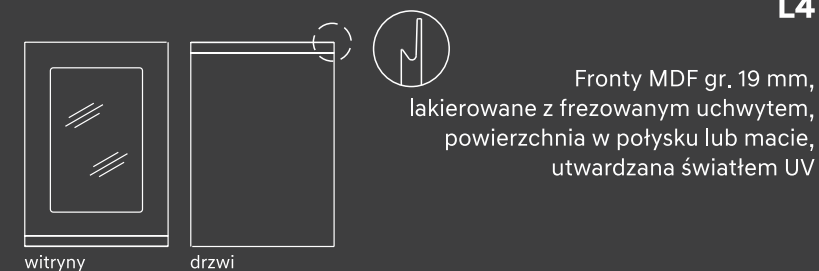
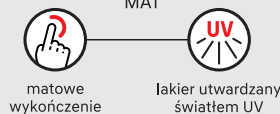
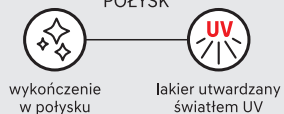
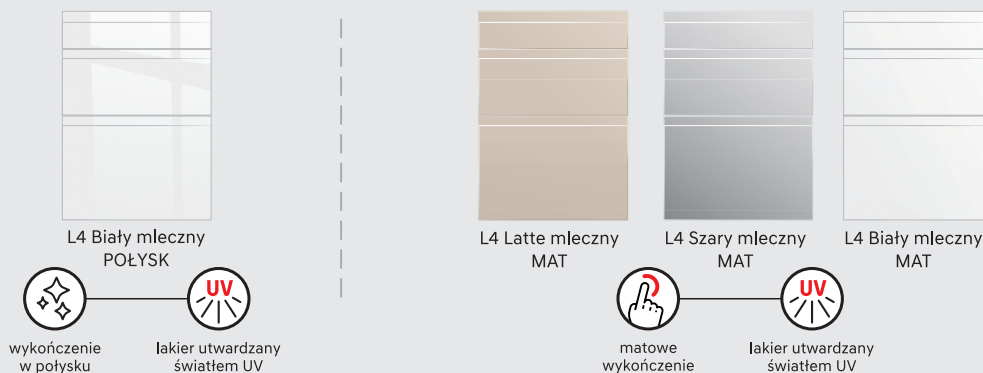
matowe i aksamitne
w dotyku



wykończenie
w połysku







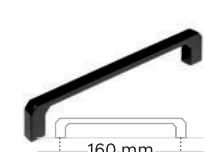









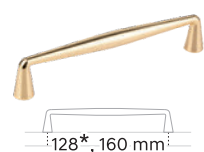









M4



L4

UCHWYTY

| | | | | | | |
|--|--|--|---|--|--|--|
| BIK1  212 mm P M | CZK1  212 mm P M | IN5  160 mm P M | BI6  160 mm P M | CZ6  160 mm P M | BI7  160 mm P M | CZ7  160 mm P M |
| CZ8  128 mm F F11 | CR9  128 mm F F11 | CZ9  128 mm F F11 | ZŁ9  128 mm F F11 | ZŁ10  128 mm F F11 | CZ11  128 mm F F11 | ZŁ11  128 mm F F11 |
| TN12  128*, 160 mm P M F F11 | CZ12  128*, 160 mm P M F F11 | ZŁ12  128*, 160 mm P M F F11 | CZ13  128*, 160 mm P M F | ZŁ13  128*, 160 mm P M F | CZ14  128*, 160 mm P M F F11 | MI14  128*, 160 mm P M F F11 |
| CZG1  F | ZŁG2  F | ZŁG3  F nowość | <p>P Fronty P2, P4 M Fronty M4 F Fronty F4, F6, F7, F8 F11 Fronty F11</p> | | | |

* Rozstaw uchwytów w grupie frontów F4, F6, F7, F8.

OTWIERANIE BEZ UCHWYTU

Dostępne w wybranych szafkach.



Otwieranie podchwytem




Wieniec oświetleniowy, otwieranie podchwytem



Otwieranie poprzez naciśnięcie frontu

KORPUSY



Biały



Beż



Szary stalowy




Cappuccino

BLATY, WYSPY



Dąb estana



Dąb hikora



Dąb złoty




Dąb arlington




Buk jasny



Czarny E



Beton ciemnoszary



Beton jasnoszary




Marmur carrara biały




Biały platynowy*



Dąb nebraska



Sosna andersen*



Jodelka*



Cappuccino *



* Wzór dostępny tylko w wyspach.

DEKORY STOŁÓW



San sebastian



Dąb nebraska



Jodelka



Beton ciemnoszary



Beton jasnoszary



Dąb szary




Sosna andersen



Marmur carrara biały



Dąb estana



Dąb złoty



Dąb hikora



Dąb arlington



Buk jasny



Jeden stół - wiele wariantów!

Nogi stołów posiadają ozdobne wypełnienie w kolorze do wyboru: białym, szarym lub czarnym, np.: dąb hikora z białym, dąb hikora z szarym, dąb hikora z czarnym.

LAMELE



Dąb estana

Dąb hikora

Dąb złoty

Dąb arlington

Buk jasny

Dąb szary



Dąb nebraska

Jodełka

Cappuccino

Sosna andersen

Biały platynowy



Kolory tych samych dekorów (blatów lub płyt) mogą nieznacznie się różnić ze względu na inne technologie produkcji.

HOKERY LOFT

Dostępne kolory siedzisk.



Beżowy

Różowy

Złoty

Czerwony

Morski

Zielony

Szary

Granatowy

Ekoskóra szara

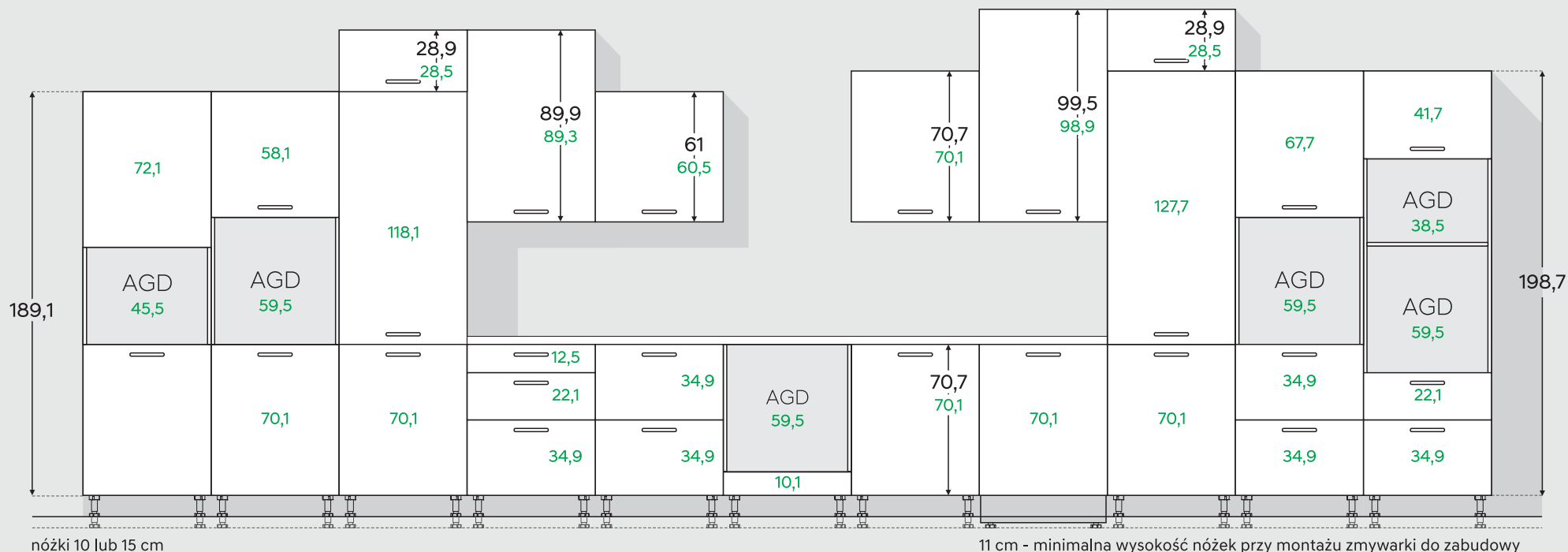
Bazalt



TYPOSZEREG KUCHNI KAMMONO

Wysokość korpusów, frontów i AGD (wymiary w cm)

Kolorem czarnym opisana jest wysokość KORPUSÓW.
Kolorem zielonym opisana jest wysokość FRONTÓW i AGD.



odpowiednia wysokość

Dzięki regulowanym nóżkom wysokość blatu roboczego można dostosować do wzrostu użytkownika.
Błat na wysokości 85 cm jest odpowiedni dla osób o wzroście do 170 cm.
Wyższym użytkownikom zaleca się blat na poziomie 90 cm.

ZAWSZE AKTUALNA OFERTA

Katalog mebli kuchennych KAMMONO
oraz cennik dostępne są na oficjalnej stronie producenta: www.meblekam.pl



KUCHNIE KAMMONO



rok założenia 1991

KAMMONO M4 Pearl black + P2 Dąb złoty

www.meblekam.pl



nowoczesne fronty
połysk lub supermat



klasyczne fronty
frezowane



kompletne
meble w paczkach



intuicyjny montaż
zgodny z instrukcją

Niniejszy folder nie stanowi oferty w rozumieniu prawa i jest publikowany jedynie w celach informacyjnych. Aktualne ceny dostępne na www.meblekam.pl lub w salonach sprzedaży, w dniu składania zamówienia. Producent zastrzega sobie prawo do dokonania zmian w katalogu bez podania przyczyny. Ze względu na specyfikę druku kolory w folderze mogą różnić się od rzeczywistych kolorów produktów.



ZAWSZE
AKTUALNA
ULOTKA